

# 法務部矯正署臺中女子監獄

## 收容現況及特性

### 一、沿革

本監創立於87年7月1日，座落於大肚山麓，原為臺中監獄易服勞役場及臺中監獄女子外役分監暨其週邊農牧用地，近年來由於社會環境變遷，女性犯罪人數遽增，為紓解受刑人擁擠現象，貫徹分監管理精神，落實男女平權觀念，乃將原規劃為「臺灣臺中女子外役監獄」之新監建築與臺灣臺中監獄之女監合併，成立「臺灣臺中女子監獄」，並於100年1月1日法務部矯正署成立後，更名為「法務部矯正署臺中女子監獄」。

為提升收容人基本人權及行刑處遇品質，法務部擴建本監房舍新大樓，於103年7月18日落成啟用，擴建大樓除增加收容處所、並更新調查分類、教化、作業、戒護、衛生等各項設備，為一建築新穎、設備完善具人性化的現代矯正場所。

本監88年7月2日起與法務部矯正署臺中女子戒治所合署辦公，104年7月1日起接收原法務部矯正署臺中看守所女所收容人，監獄附設臺中看守所女子分所、臺中少年觀護所女子分所，戒治所附設觀察勒戒處所，監獄暨戒治所核定容額為1,396人。



## 二、收容特色

113年4月底在監收容人有1,284人（含受刑人1,221人、受戒治人2人、被告及被管收人38人、成年受觀察勒戒人21人、少年受觀察勒戒人0人、收容少年2人），收容人核定容額為1,396人，超額收容0人，超額收容比率為0%。

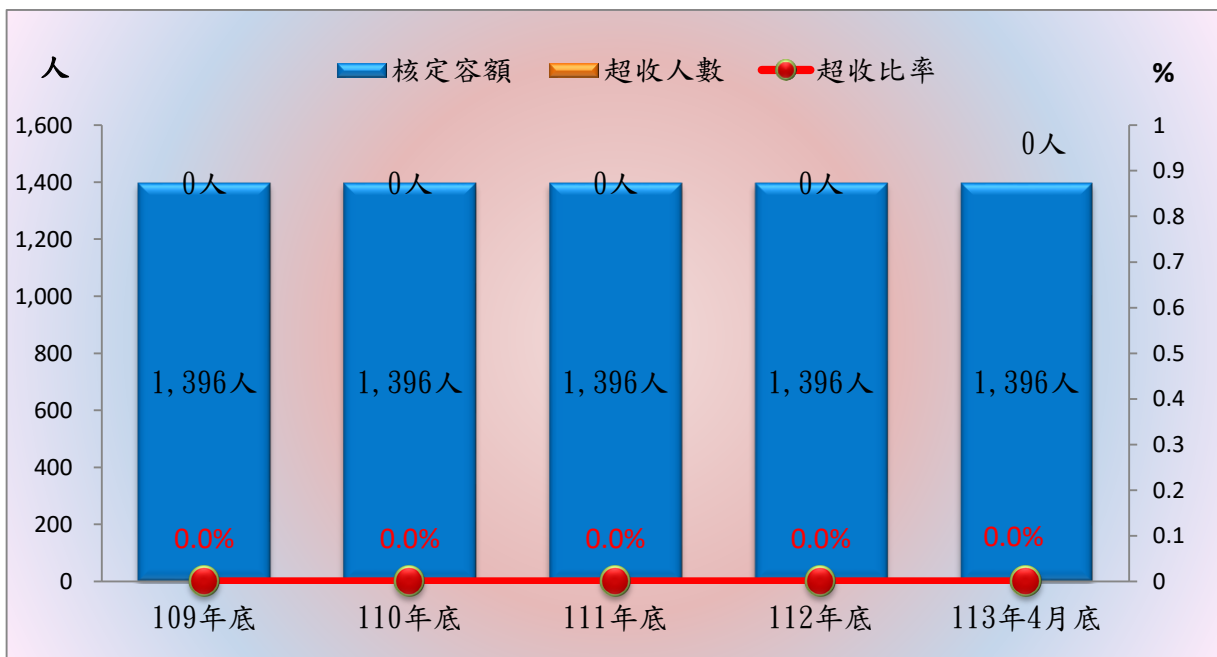
表1 法務部矯正署臺中女子監獄在監所各類收容人數

| 項目別      | 單位：人  |       |       |       |         |
|----------|-------|-------|-------|-------|---------|
|          | 109年底 | 110年底 | 111年底 | 112年底 | 113年4月底 |
| 總收容人數    | 1,306 | 1,352 | 1,313 | 1,336 | 1,284   |
| 受刑人      | 1,238 | 1,276 | 1,261 | 1,267 | 1,221   |
| 受戒治人     | 1     | 1     | 1     | 3     | 2       |
| 被告及被管收人  | 46    | 56    | 37    | 28    | 38      |
| 成年受觀察勒戒人 | 18    | 16    | 13    | 30    | 21      |
| 少年受觀察勒戒人 | 1     | -     | -     | -     | -       |
| 收容少年     | 2     | 3     | 1     | 8     | 2       |

表2 法務部矯正署臺中女子監獄收容人超額收容狀況

| 項目別     | 單位：人、% |       |       |       |         |
|---------|--------|-------|-------|-------|---------|
|         | 109年底  | 110年底 | 111年底 | 112年底 | 113年4月底 |
| 總收容人數   | 1,306  | 1,352 | 1,313 | 1,336 | 1,284   |
| 核定容額    | 1,396  | 1,396 | 1,396 | 1,396 | 1,396   |
| 超收人數    | -      | -     | -     | -     | -       |
| 超收比率(%) | -      | -     | -     | -     | -       |

圖1 法務部矯正署臺中女子監獄收容人超額收容情形



(二) 在監受刑人罪名

113年4月底在監受刑人為1,220人，其中以毒品罪600人占49.2%最多；其次詐欺罪219人占18%；第三為洗錢防制法48人占3.9%，三者合計為867人占71.1%。


表3 法務部矯正署臺中女子監獄在監受刑人主要罪名

單位：人、%

| 項目別     | 109年底 | 110年底 | 111年底 | 112年底 | 113年4月底 | 百分比(%) |
|---------|-------|-------|-------|-------|---------|--------|
| 總計      | 1,264 | 1,187 | 1,210 | 1,214 | 1,220   | 100.0  |
| 公共危險罪   | 26    | 32    | 39    | 40    | 39      | 3.2    |
| 偽造文書印文罪 | 15    | 14    | 19    | 14    | 11      | 0.9    |
| 妨害性自主罪  | 15    | 13    | 14    | 13    | 14      | 1.1    |
| 殺人罪     | 35    | 30    | 35    | 42    | 47      | 3.9    |
| 傷害罪     | 29    | 33    | 34    | 36    | 41      | 3.4    |
| 竊盜罪     | 37    | 35    | 33    | 30    | 28      | 2.3    |
| 強盜罪     | 13    | 15    | 18    | 21    | 20      | 1.6    |
| 詐欺罪     | 164   | 184   | 224   | 215   | 219     | 18.0   |
| 偽造有價證券  | 32    | 24    | 28    | 30    | 30      | 2.5    |
| 侵占罪     | 16    | 17    | 17    | 23    | 19      | 1.6    |
| 洗錢防制法   | -     | 8     | 20    | 45    | 48      | 3.9    |
| 毒品罪     | 792   | 682   | 631   | 601   | 600     | 49.2   |
| 其他      | 90    | 100   | 98    | 104   | 104     | 8.5    |

註：毒品罪人數包含毒品危害防制條例、肅清煙毒條例及麻醉藥品管理條例人數，以下同

圖2 法務部矯正署臺中女子監獄在監受刑人主要罪名  
113年4月底



(三) 在監受刑人年齡

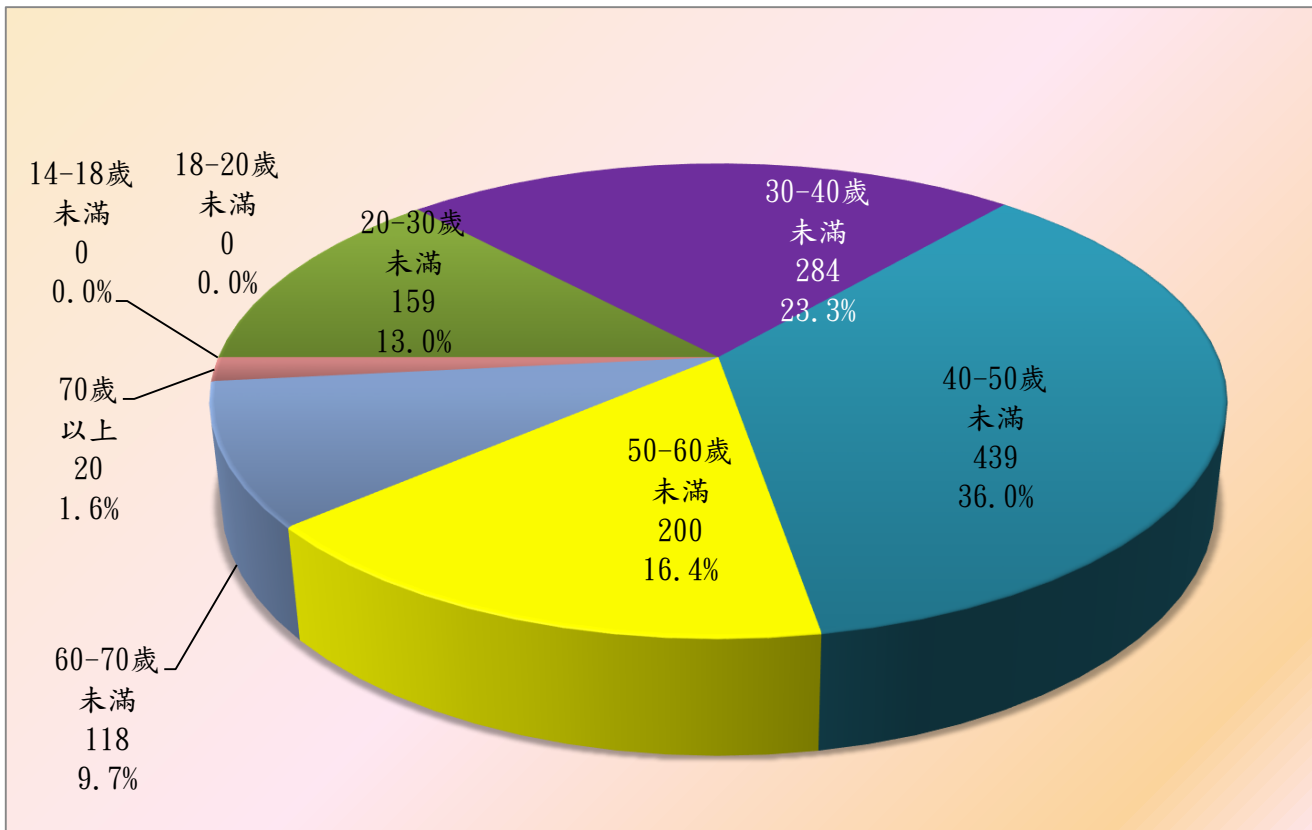
113年4月底在監受刑人為1,220人，其中年齡以40-50歲未滿者439人占36%最多；其次為30-40歲未滿者284人占23.3%；第三為50-60歲未滿者200人占16.4%，三者合計為923人，占75.7%。

表4 法務部矯正署臺中女子監獄在監受刑人年齡

單位：人、%

| 年 月     | 總計    | 14-18歲<br>未滿 | 18-20歲<br>未滿 | 20-30歲<br>未滿 | 30-40歲<br>未滿 | 40-50歲<br>未滿 | 50-60歲<br>未滿 | 60-70歲<br>未滿 | 70歲<br>以上 |
|---------|-------|--------------|--------------|--------------|--------------|--------------|--------------|--------------|-----------|
| 109年底   | 1,264 | 0            | 1            | 136          | 348          | 487          | 215          | 71           | 6         |
| 110年底   | 1,187 | 0            | 0            | 126          | 283          | 470          | 215          | 86           | 7         |
| 111年底   | 1,210 | 0            | 0            | 153          | 279          | 451          | 231          | 85           | 11        |
| 112年底   | 1,214 | 0            | 1            | 159          | 275          | 430          | 214          | 113          | 22        |
| 113年4月底 | 1,220 | 0            | 0            | 159          | 284          | 439          | 200          | 118          | 20        |
| 結構比(%)  | 100.0 | 0.0          | 0.0          | 13.0         | 23.3         | 36.0         | 16.4         | 9.7          | 1.6       |

圖3 法務部矯正署臺中女子監獄在監受刑人年齡  
113年4月底



(四) 在監受刑人應執行刑刑名

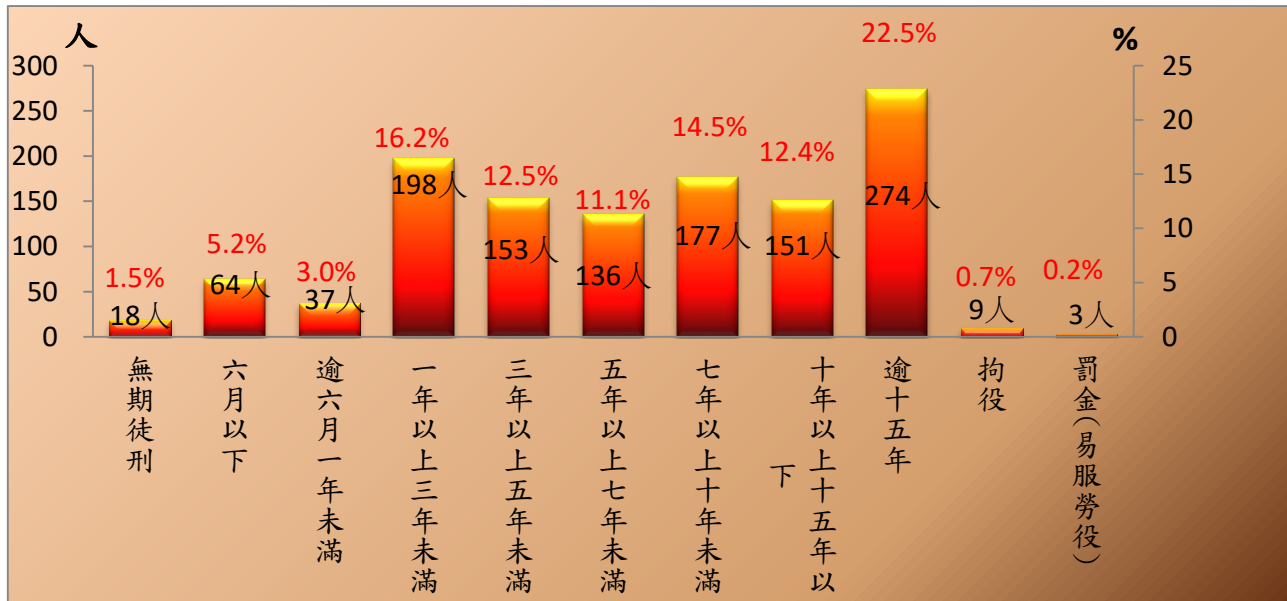
113年4月底在監受刑人為1,220人，其中以逾十五年者274人，占22.5%為最高；一年以上三年未滿者198人，占16.2%次之；七年以上十年未滿者177人，占14.5%再次之。若以十年以上作統計，則合計為443人，占36.4%。

表5 法務部矯正署臺中女子監獄在監受刑人應執行刑刑名

單位：人、%

| 項 | 目 | 別      | 109年底 | 110年底 | 111年底 | 112年底 | 113年4月底 | 百分比(%) |
|---|---|--------|-------|-------|-------|-------|---------|--------|
| 總 | 計 |        | 1,264 | 1,187 | 1,210 | 1,214 | 1,220   | 100.0  |
| 死 | 刑 |        | -     | -     | -     | -     | -       | -      |
| 無 | 期 | 徒      | 14    | 13    | 14    | 16    | 18      | 1.5    |
| 有 | 六 | 月      | 42    | 37    | 52    | 82    | 64      | 5.2    |
| 期 | 逾 | 六      | 28    | 28    | 38    | 39    | 37      | 3.0    |
| 徒 | 一 | 年      | 166   | 175   | 184   | 184   | 198     | 16.2   |
| 刑 | 三 | 年      | 179   | 153   | 154   | 161   | 153     | 12.5   |
| 徒 | 五 | 年      | 120   | 110   | 116   | 132   | 136     | 11.1   |
| 刑 | 七 | 年      | 184   | 192   | 187   | 169   | 177     | 14.5   |
| 徒 | 十 | 年      | 179   | 150   | 157   | 149   | 151     | 12.4   |
| 刑 | 逾 | 十      | 344   | 323   | 295   | 270   | 274     | 22.5   |
| 拘 | 役 |        | 6     | 4     | 10    | 8     | 9       | 0.7    |
| 罰 | 金 | (易服勞役) | 2     | 2     | 3     | 4     | 3       | 0.2    |

圖4 法務部矯正署臺中女子監獄在監受刑人應執行刑刑名  
113年4月底



(五) 新入監受刑人罪名

113年1-4月新入監受刑人為205人，其中以詐欺罪41人占20%最多；其次為洗錢防制法41人占20%；第三為毒品罪36人占17.6%，三者合計為118人占57.6%。

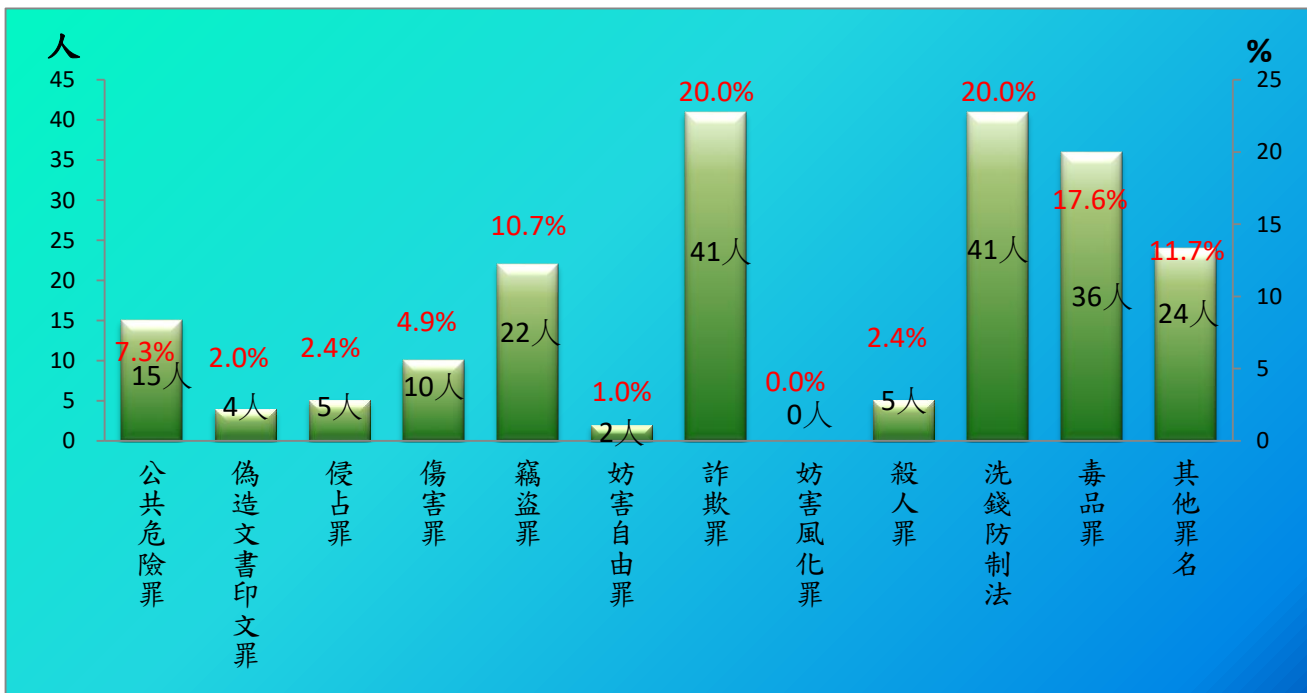
表6 法務部矯正署臺中女子監獄新入監受刑人主要罪名

單位：人、%

| 罪名別     | 109年 | 110年 | 111年 | 112年 | 113年1-4月 |        |
|---------|------|------|------|------|----------|--------|
|         |      |      |      |      | 人        | 百分比(%) |
| 總計      | 472  | 443  | 490  | 536  | 205      | 100.0  |
| 公共危險罪   | 50   | 57   | 69   | 60   | 15       | 7.3    |
| 偽造文書印文罪 | 11   | 12   | 10   | 8    | 4        | 2.0    |
| 侵占罪     | 15   | 15   | 16   | 17   | 5        | 2.4    |
| 傷害罪     | 18   | 10   | 21   | 17   | 10       | 4.9    |
| 竊盜罪     | 77   | 68   | 64   | 56   | 22       | 10.7   |
| 妨害自由罪   | 4    | 1    | 3    | 3    | 2        | 1.0    |
| 詐欺罪     | 108  | 128  | 106  | 107  | 41       | 20.0   |
| 妨害風化罪   | 2    | 2    | 1    | 3    | -        | -      |
| 殺人罪     | 5    | 4    | 6    | 5    | 5        | 2.4    |
| 洗錢防制法   | -    | 10   | 48   | 106  | 41       | 20.0   |
| 毒品罪     | 132  | 70   | 86   | 93   | 36       | 17.6   |
| 其他罪名    | 50   | 66   | 60   | 61   | 24       | 11.7   |

圖5 法務部矯正署臺中女子監獄新入監受刑人主要罪名

113年1-4月



(六) 實際出獄受刑人罪名

113年1-4月出監受刑人為212人，其中以詐欺罪41人占19.3%最多；其次為毒品罪40人占18.9%；第三為洗錢防制法38人占17.9%，三者合計為119人占56.1%。

表7 法務部矯正署臺中女子監獄實際出獄受刑人主要罪名

單位：人、%

| 罪名別     | 109年 | 110年 | 111年 | 112年 | 113年1-4月 |        |
|---------|------|------|------|------|----------|--------|
|         |      |      |      |      | 人數       | 百分比(%) |
| 總計      | 644  | 625  | 600  | 632  | 212      | 100.0  |
| 公共危險罪   | 70   | 55   | 61   | 62   | 23       | 10.8   |
| 偽造文書印文罪 | 21   | 15   | 12   | 10   | 5        | 2.4    |
| 妨害自由罪   | 7    | 1    | 2    | 6    | 1        | 0.5    |
| 侵占罪     | 26   | 14   | 16   | 12   | 9        | 4.2    |
| 傷害罪     | 20   | 14   | 27   | 24   | 8        | 3.8    |
| 竊盜罪     | 71   | 75   | 63   | 59   | 23       | 10.8   |
| 侵占罪     | 26   | 14   | 16   | 12   | 9        | 4.2    |
| 詐欺罪     | 93   | 123  | 106  | 141  | 41       | 19.3   |
| 偽造有價證券  | 17   | 13   | 8    | 9    | 2        | 0.9    |
| 洗錢防制法   | 0    | 2    | 33   | 75   | 38       | 17.9   |
| 毒品罪     | 218  | 216  | 180  | 158  | 40       | 18.9   |
| 其他罪名    | 75   | 83   | 76   | 64   | 13       | 6.1    |

圖6 法務部矯正署臺中女子監獄實際出獄受刑人主要罪名  
113年1-4月

