

法務部矯正署臺中女子監獄

收容現況及特性

一、沿革

本監創立於87年7月1日，座落於大肚山麓，原為臺中監獄易服勞役場及臺中監獄女子外役分監暨其週邊農牧用地，近年來由於社會環境變遷，女性犯罪人數遽增，為紓解受刑人擁擠現象，貫徹分監管理精神，落實男女平權觀念，乃將原規劃為「臺灣臺中女子外役監獄」之新監建築與臺灣臺中監獄之女監合併，成立「臺灣臺中女子監獄」，並於100年1月1日法務部矯正署成立後，更名為「法務部矯正署臺中女子監獄」。

為提升收容人基本人權及行刑處遇品質，法務部擴建本監房舍新大樓，於103年7月18日落成啟用，擴建大樓除增加收容處所、並更新調查分類、教化、作業、戒護、衛生等各項設備，為一建築新穎、設備完善具人性化的現代矯正場所。

本監88年7月2日起與法務部矯正署臺中女子戒治所合署辦公，104年7月1日起接收原法務部矯正署臺中看守所女所收容人，監獄附設臺中看守所女子分所、臺中少年觀護所女子分所，戒治所附設觀察勒戒處所，監獄暨戒治所核定容額為1,396人。



二、收容特色

(一) 在監所各類收容人數

114年底在監收容人有1,619人（含受刑人1,493人、受戒治人0人、被告及被管收入107人、成年受觀察勒戒人14人、少年受觀察勒戒人0人、收容少年5人），收容人核定容額為1,396人，超額收容223人，超額收容比率為16%。

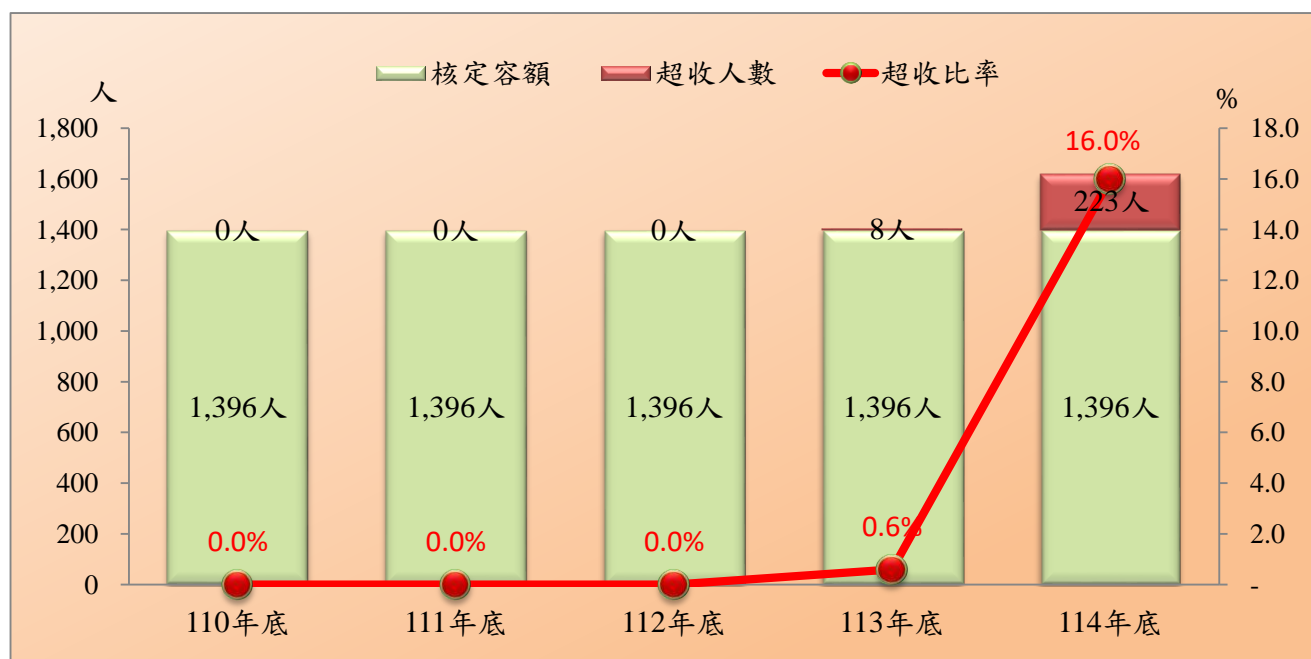
表1 法務部矯正署臺中女子監獄在監所各類收容人數

項目別	單位：人				
	110年底	111年底	112年底	113年底	114年底
總收容人數	1,311	1,284	1,275	1,404	1,619
受刑人	1,191	1,213	1,216	1,333	1,493
受戒治人	32	1	3	4	-
被告及被管收入	26	35	38	54	107
成年受觀察勒戒人	58	33	17	10	14
少年受觀察勒戒人	-	-	-	-	-
收容少年	4	2	1	3	5

表2 法務部矯正署臺中女子監獄收容人超額收容狀況

項目別	單位：人、%				
	110年底	111年底	112年底	113年底	114年底
總收容人數	1,311	1,284	1,275	1,404	1,619
核定容額	1,396	1,396	1,396	1,396	1,396
超收人數	-	-	-	8	223
超收比率(%)	-	-	-	0.6	16.0

圖1 法務部矯正署臺中女子監獄收容人超額收容情形



(二) 在監受刑人罪名

114年底在監受刑人為1,491人，其中以毒品罪618人占41.4%最多；其次詐欺罪385人占25.8%；第三為洗錢防制法96人占6.4%，三者合計為1,099人占73.6%。

表3 法務部矯正署臺中女子監獄在監受刑人主要罪名

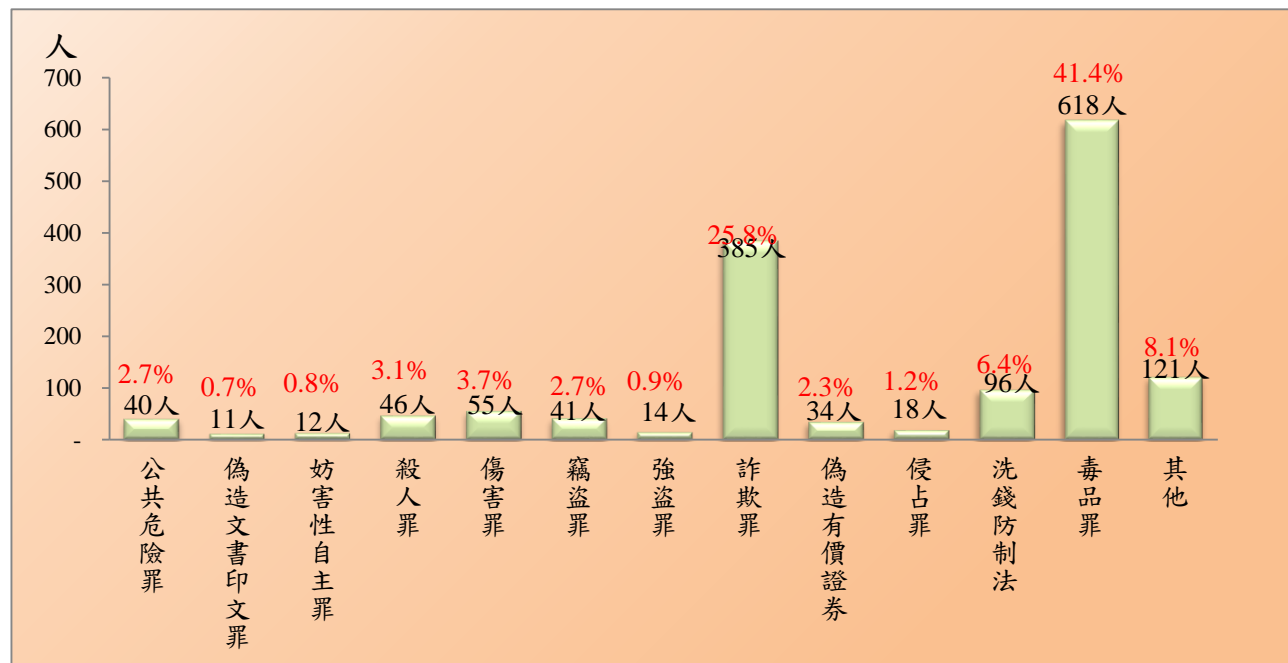
單位：人、%

項目別	110年底	111年底	112年底	113年底	114年底	百分比(%)
總計	1,187	1,210	1,214	1,330	1,491	100.0
公共危險罪	32	39	40	40	40	2.7
偽造文書印文罪	14	19	14	11	11	0.7
妨害性自主罪	13	14	13	13	12	0.8
殺人罪	30	35	42	44	46	3.1
傷害罪	33	34	36	52	55	3.7
竊盜罪	35	33	30	29	41	2.7
強盜罪	15	18	21	18	14	0.9
詐欺罪	184	224	215	267	385	25.8
偽造有價證券	24	28	30	34	34	2.3
侵占罪	17	17	23	24	18	1.2
洗錢防制法	8	20	45	75	96	6.4
毒品罪	682	631	601	619	618	41.4
其他	100	98	104	104	121	8.1

註：毒品罪人數包含毒品危害防制條例、肅清煙毒條例及麻醉藥品管理條例人數，以下同

圖2 法務部矯正署臺中女子監獄在監受刑人主要罪名

114年底



(三) 在監受刑人年齡

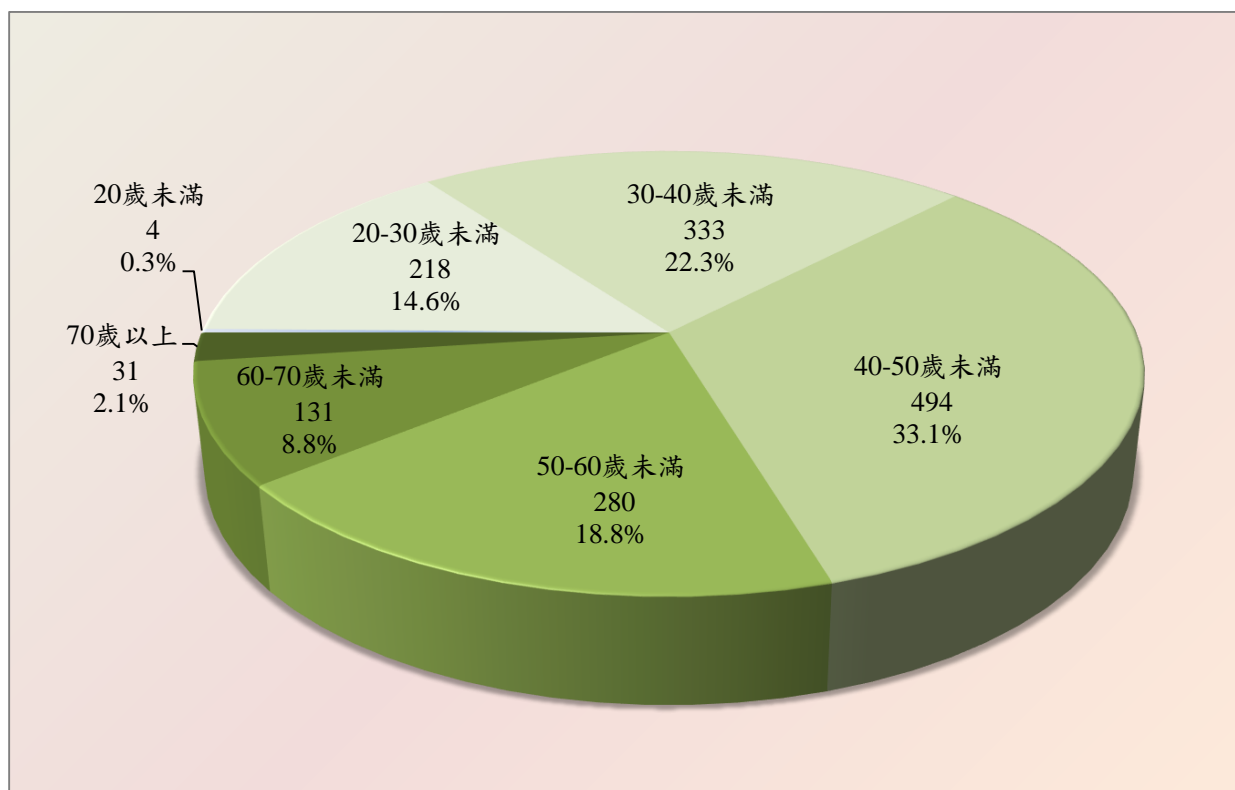
114年底在監受刑人為1,491人，其中年齡以40-50歲未滿者494人占33.1%最多；其次為30-40歲未滿者333人占22.3%；第三為50-60歲未滿者280人占18.8%，三者合計為1,107人，占74.2%。

表4 法務部矯正署臺中女子監獄在監受刑人年齡

單位：人、%

年 月	總計	14-18歲 未滿	18-20歲 未滿	20-30歲 未滿	30-40歲 未滿	40-50歲 未滿	50-60歲 未滿	60-70歲 未滿	70歲 以上
110年底	1,187	-	-	126	283	470	215	86	7
111年底	1,210	-	-	153	279	451	231	85	11
112年底	1,214	-	1	159	275	430	214	113	22
113年底	1,330	-	1	186	303	465	237	115	23
114年底	1,491	-	4	218	333	494	280	131	31
結構比(%)	100.0	-	0.3	14.6	22.3	33.1	18.8	8.8	2.1

圖3 法務部矯正署臺中女子監獄在監受刑人年齡
114年底



（四）在監受刑人應執行刑刑名

114年底在監受刑人為1,491人，其中以一年以上三年未滿者328人，占22%為最高；逾十五年者253人，占17%次之；三年以上五年未滿者191人，占12.8%再次之。若以十年以上作統計，則合計為433人，占29%。

表5 法務部矯正署臺中女子監獄在監受刑人應執行刑刑名

		單位：人、%					
項	目	別	110年底	111年底	112年底	113年底	114年底

(五) 新入監受刑人罪名

114年新入監受刑人為816人，其中以詐欺罪238人占29.2%最多；其次為洗錢防制法215人占26.3%；第三為毒品罪83人占10.2%，三者合計為536人占65.7%。

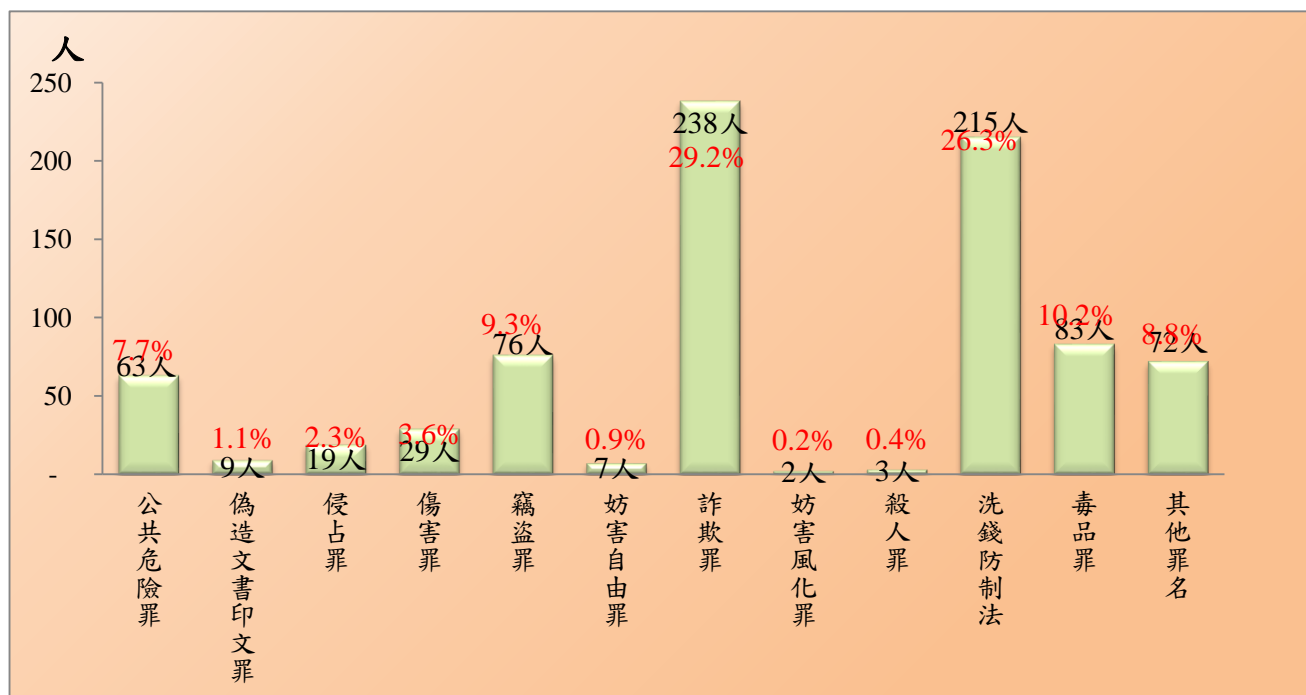
表6 法務部矯正署臺中女子監獄新入監受刑人主要罪名

單位：人、%

罪名別	110年	111年	112年	113年	114年	百分比(%)
總計	443	490	536	620	816	100.0
公共危險罪	57	69	60	59	63	7.7
偽造文書印文罪	12	10	8	7	9	1.1
侵占罪	15	16	17	22	19	2.3
傷害罪	10	21	17	25	29	3.6
竊盜罪	68	64	56	52	76	9.3
妨害自由罪	1	3	3	5	7	0.9
詐欺罪	128	106	107	129	238	29.2
妨害風化罪	2	1	3	1	2	0.2
殺人罪	4	6	5	10	3	0.4
洗錢防制法	10	48	106	149	215	26.3
毒品罪	70	86	93	101	83	10.2
其他罪名	66	60	61	60	72	8.8

圖5 法務部矯正署臺中女子監獄新入監受刑人主要罪名

114年



(六) 實際出獄受刑人罪名

114年出監受刑人為848 人，其中以洗錢防制法195 人占23 %最多；其次為詐欺罪166 人占19.6 %；第三為毒品罪151 人占17.8 %，三者合計為512 人占60.4 %。

表7 法務部矯正署臺中女子監獄實際出獄受刑人主要罪名

單位：人、%

罪名別	110年	111年	112年	113年	114年	百分比(%)
總計	625	600	632	648	848	100.0
公共危險罪	55	61	62	68	73	8.6
偽造文書印文罪	15	12	10	10	12	1.4
妨害自由罪	1	2	6	4	3	0.4
侵占罪	14	16	12	24	25	2.9
傷害罪	14	27	24	23	42	5.0
竊盜罪	75	63	59	54	74	8.7
侵占罪	14	16	12	24	25	2.9
詐欺罪	123	106	141	111	166	19.6
偽造有價證券	13	8	9	8	9	1.1
洗錢防制法	2	33	75	134	195	23.0
毒品罪	216	180	158	132	151	17.8
其他罪名	83	76	64	56	73	8.6

圖6 法務部矯正署臺中女子監獄實際出獄受刑人主要罪名

114年

