

法務部矯正署臺中女子監獄

收容現況及特性

一、沿革

本監創立於87年7月1日，座落於大肚山麓，原為臺中監獄易服勞役場及臺中監獄女子外役分監暨其週邊農牧用地，近年來由於社會環境變遷，女性犯罪人數遽增，為紓解受刑人擁擠現象，貫徹分監管理精神，落實男女平權觀念，乃將原規劃為「臺灣臺中女子外役監獄」之新監建築與臺灣臺中監獄之女監合併，成立「臺灣臺中女子監獄」，並於100年1月1日法務部矯正署成立後，更名為「法務部矯正署臺中女子監獄」。

為提升收容人基本人權及行刑處遇品質，法務部擴建本監房舍新大樓，於103年7月18日落成啟用，擴建大樓除增加收容處所、並更新調查分類、教化、作業、戒護、衛生等各項設備，為一建築新穎、設備完善具人性化的現代矯正場所。

本監88年7月2日起與法務部矯正署臺中女子戒治所合署辦公，104年7月1日起接收原法務部矯正署臺中看守所女所收容人，監獄附設臺中看守所女子分所、臺中少年觀護所女子分所，戒治所附設觀察勒戒處所，監獄暨戒治所核定容額為1,396人。



二、收容特色

(一) 在監所各類收容人數

115年3月底在監收容人有1,651人（含受刑人1,529人、受戒治人1人、被告及被管收人97人、成年受觀察勒戒人18人、少年受觀察勒戒人0人、收容少年6人），收容人核定容額為1,396人，超額收容255人，超額收容比率為18.3%。

表1 法務部矯正署臺中女子監獄在監所各類收容人數

單位：人

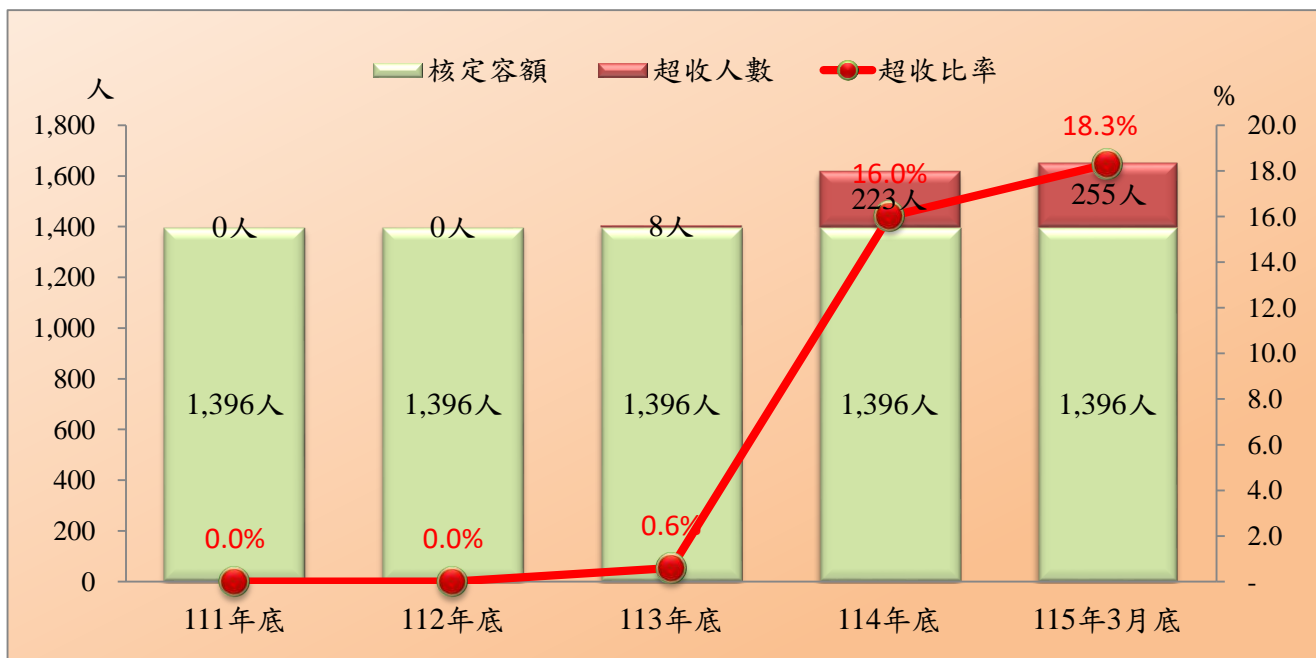
項目別	111年底	112年底	113年底	114年底	115年3月底
總收容人數	1,284	1,275	1,404	1,619	1,651
受刑人	1,213	1,216	1,333	1,493	1,529
受戒治人	1	3	4	-	1
被告及被管收人	35	38	54	107	97
成年受觀察勒戒人	33	17	10	14	18
少年受觀察勒戒人	-	-	-	-	-
收容少年	2	1	3	5	6

表2 法務部矯正署臺中女子監獄收容人超額收容狀況

單位：人、%

項目別	111年底	112年底	113年底	114年底	115年3月底
總收容人數	1,284	1,275	1,404	1,619	1,651
核定容額	1,396	1,396	1,396	1,396	1,396
超收人數	-	-	8	223	255
超收比率(%)	-	-	0.6	16.0	18.3

圖1 法務部矯正署臺中女子監獄收容人超額收容情形



(二) 在監受刑人罪名

115年3月底在監受刑人為1,524人，其中以毒品罪597人占39.2%最多；其次詐欺罪444人占29.1%；第三為洗錢防制法100人占6.6%，三者合計為1,141人占74.9%。

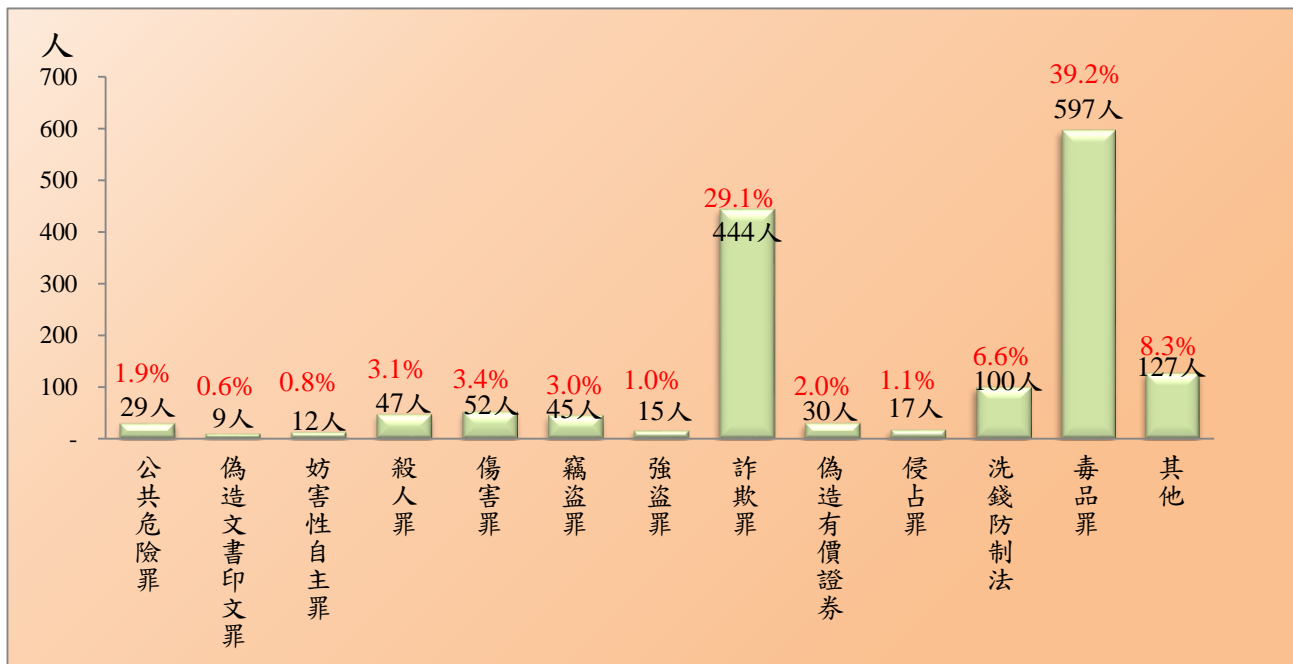
表3 法務部矯正署臺中女子監獄在監受刑人主要罪名

單位：人、%

項目別	111年底	112年底	113年底	114年底	115年3月底	百分比(%)
總計	1,210	1,214	1,330	1,491	1,524	100.0
公共危險罪	39	40	40	40	29	1.9
偽造文書印文罪	19	14	11	11	9	0.6
妨害性自主罪	14	13	13	12	12	0.8
殺人罪	35	42	44	46	47	3.1
傷害罪	34	36	52	55	52	3.4
竊盜罪	33	30	29	41	45	3.0
強盜罪	18	21	18	14	15	1.0
詐欺罪	224	215	267	385	444	29.1
偽造有價證券	28	30	34	34	30	2.0
侵占罪	17	23	24	18	17	1.1
洗錢防制法	20	45	75	96	100	6.6
毒品罪	631	601	619	618	597	39.2
其他	98	104	104	121	127	8.3

註：毒品罪人數包含毒品危害防制條例、肅清煙毒條例及麻醉藥品管理條例人數，以下同

圖2 法務部矯正署臺中女子監獄在監受刑人主要罪名
115年3月底



(三) 在監受刑人年齡

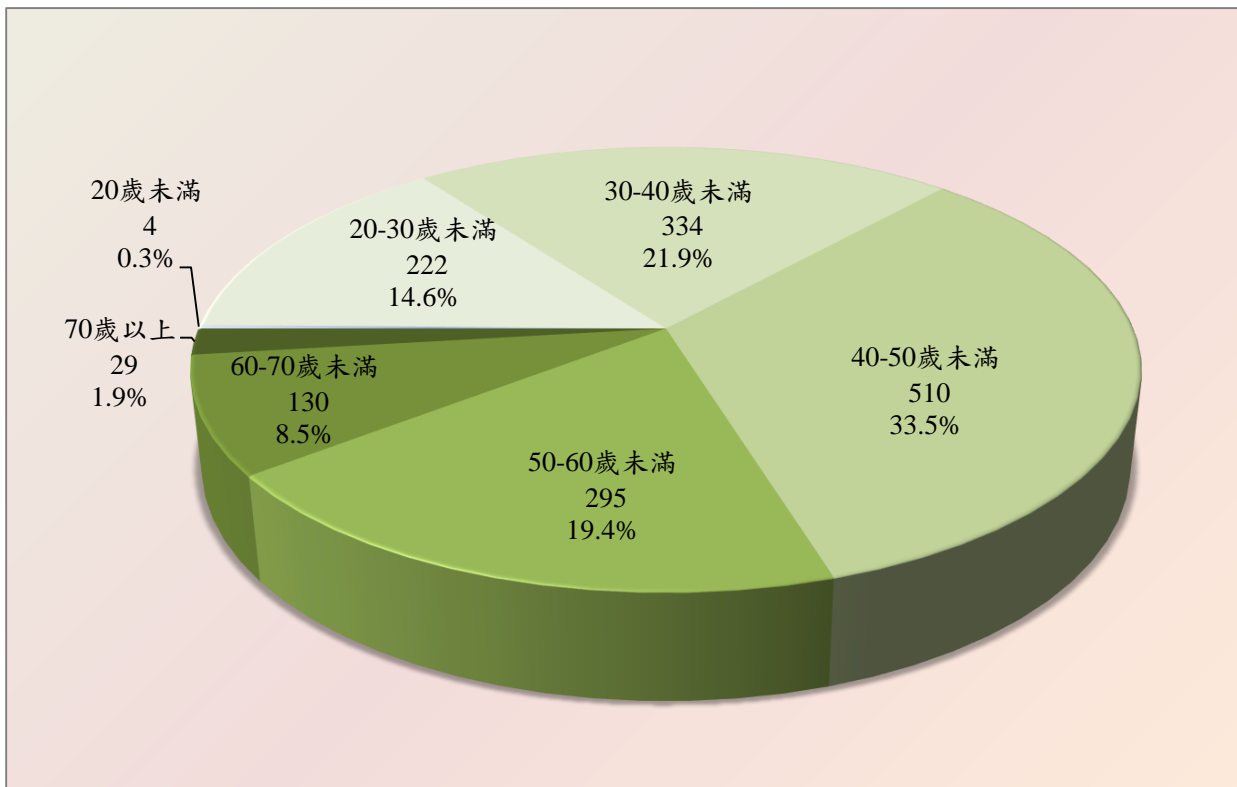
115年3月底在監受刑人為1,524人，其中年齡以40-50歲未滿者510人占33.5%最多；其次為30-40歲未滿者334人占21.9%；第三為50-60歲未滿者295人占19.4%，三者合計為1,139人，占74.8%。

表4 法務部矯正署臺中女子監獄在監受刑人年齡

單位：人、%

年 月	總計	14-18歲未滿	18-20歲未滿	20-30歲未滿	30-40歲未滿	40-50歲未滿	50-60歲未滿	60-70歲未滿	70歲以上
111年底	1,210	-	-	153	279	451	231	85	11
112年底	1,214	-	1	159	275	430	214	113	22
113年底	1,330	-	1	186	303	465	237	115	23
114年底	1,491	-	4	218	333	494	280	131	31
115年3月底	1,524	-	4	222	334	510	295	130	29
結構比(%)	100.0	-	0.3	14.6	21.9	33.5	19.4	8.5	1.9

圖3 法務部矯正署臺中女子監獄在監受刑人年齡
115年3月底



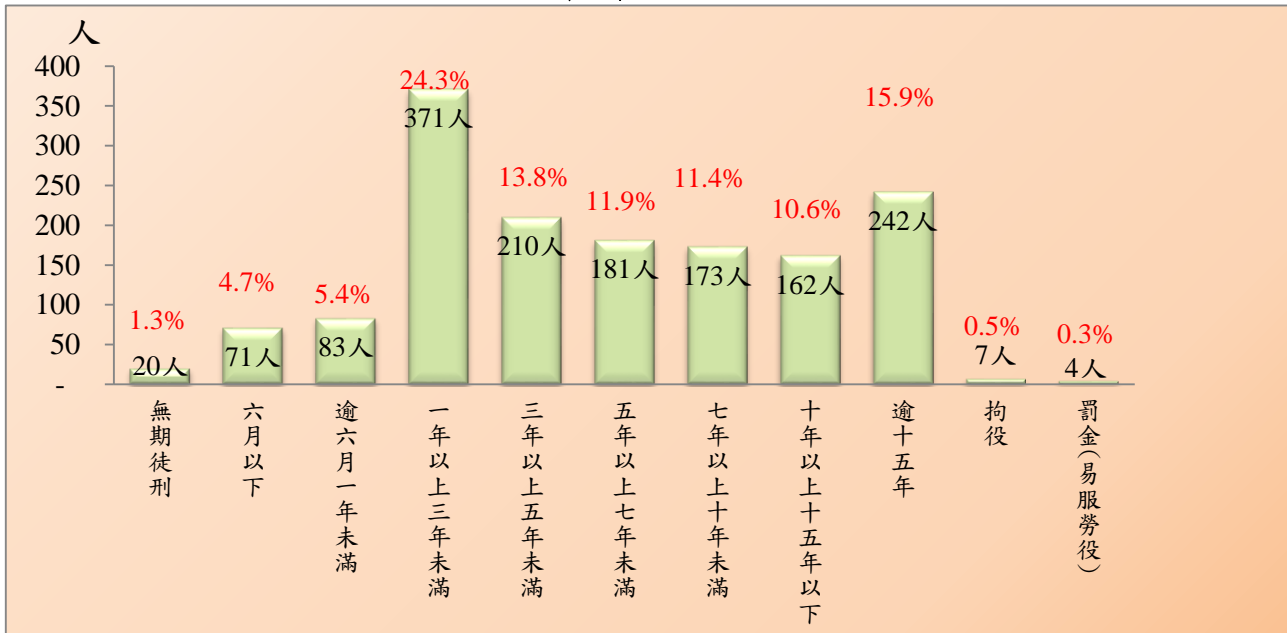
(四) 在監受刑人應執行刑刑名

115年3月底在監受刑人為1,524人，其中以一年以上三年未滿者371人，占24.3%為最高；逾十五年者242人，占15.9%次之；三年以上五年未滿者210人，占13.8%再次之。若以十年以上作統計，則合計為424人，占27.8%。

表5 法務部矯正署臺中女子監獄在監受刑人應執行刑刑名

項 目 別		單位：人、%					
		111年底	112年底	113年底	114年底	115年3月底	百分比(%)
總	計	1,210	1,214	1,330	1,491	1,524	100.0
死	刑	-	-	-	-	-	-
無	期 徒 刑	14	16	19	20	20	1.3
有	六 月 以 下	52	82	64	82	71	4.7
期	逾 六 月 一 年 未 滿	38	39	62	88	83	5.4
	一 年 以 上 三 年 未 滿	184	184	257	328	371	24.3
	三 年 以 上 五 年 未 滿	154	161	170	191	210	13.8
徒	五 年 以 上 七 年 未 滿	116	132	155	172	181	11.9
	七 年 以 上 十 年 未 滿	187	169	186	191	173	11.4
	十 年 以 上 十 五 年 以 下	157	149	153	160	162	10.6
刑	逾 十 五 年	295	270	261	253	242	15.9
拘	役	10	8	2	3	7	0.5
罰	金 (易 服 勞 役)	3	4	1	3	4	0.3

圖4 法務部矯正署臺中女子監獄在監受刑人應執行刑刑名
115年3月底



(五) 新入監受刑人罪名

115年1-3月新入監受刑人為241人，其中以詐欺罪94人占39%最多；其次為洗錢防制法53人占22%；第三為毒品罪21人占8.7%，三者合計為168人占69.7%。

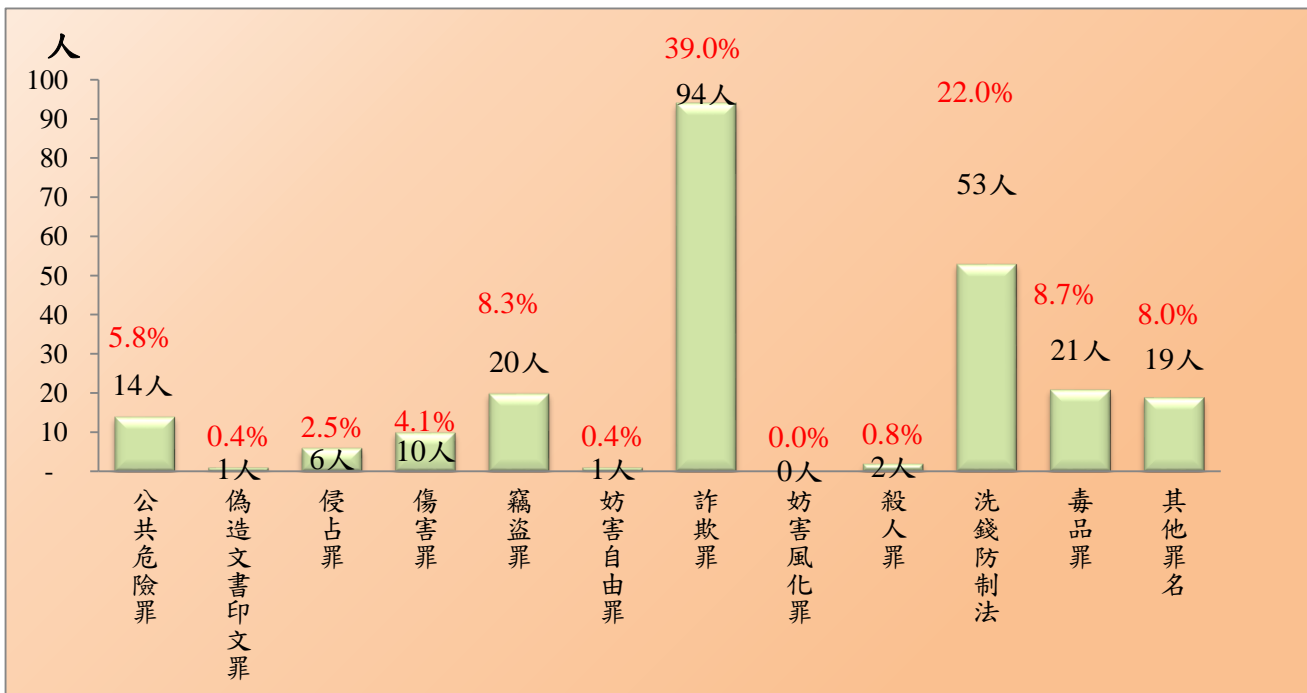
表6 法務部矯正署臺中女子監獄新入監受刑人主要罪名

單位：人、%

罪名別	111年	112年	113年	114年	115年1-3月	
					人數	百分比(%)
總計	490	536	620	816	241	100.0
公共危險罪	69	60	59	63	14	5.8
偽造文書印文罪	10	8	7	9	1	0.4
侵占罪	16	17	22	19	6	2.5
傷害罪	21	17	25	29	10	4.1
竊盜罪	64	56	52	76	20	8.3
妨害自由罪	3	3	5	7	1	0.4
詐欺罪	106	107	129	238	94	39.0
妨害風化罪	1	3	1	2	-	-
殺人罪	6	5	10	3	2	0.8
洗錢防制法	48	106	149	215	53	22.0
毒品罪	86	93	101	83	21	8.7
其他罪名	60	61	60	72	19	8.0

圖5 法務部矯正署臺中女子監獄新入監受刑人主要罪名

115年1-3月



(六) 實際出獄受刑人罪名

115年1-3月出監受刑人為250人，其中以毒品罪55人占22%最多；其次為洗錢防制法51人占20.4%；第三為詐欺罪49人占19.6%，三者合計為155人占62%。

表7 法務部矯正署臺中女子監獄實際出獄受刑人主要罪名

單位：人、%

罪名別	111年	112年	113年	114年	115年1-3月	
					人數	百分比(%)
總計	600	632	648	848	250	100.0
公共危險罪	61	62	68	73	21	8.4
偽造文書印文罪	12	10	10	12	4	1.6
妨害自由罪	2	6	4	3	1	0.4
侵占罪	16	12	24	25	9	3.6
傷害罪	27	24	23	42	14	5.6
竊盜罪	63	59	54	74	20	8.0
侵占罪	16	12	24	25	9	3.6
詐欺罪	106	141	111	166	49	19.6
偽造有價證券	8	9	8	9	4	1.6
洗錢防制法	33	75	134	195	51	20.4
毒品罪	180	158	132	151	55	22.0
其他罪名	76	64	56	73	13	5.2

圖6 法務部矯正署臺中女子監獄實際出獄受刑人主要罪名
115年1-3月

