

法務部矯正署臺中女子監獄

收容現況及特性

一、沿革

本監創立於87年7月1日，座落於大肚山麓，原為臺中監獄易服勞役場及臺中監獄女子外役分監暨其週邊農牧用地，近年來由於社會環境變遷，女性犯罪人數遽增，為紓解受刑人擁擠現象，貫徹分監管理精神，落實男女平權觀念，乃將原規劃為「臺灣臺中女子外役監獄」之新監建築與臺灣臺中監獄之女監合併，成立「臺灣臺中女子監獄」，並於100年1月1日法務部矯正署成立後，更名為「法務部矯正署臺中女子監獄」。

為提升收容人基本人權及行刑處遇品質，法務部擴建本監房舍新大樓，於103年7月18日落成啟用，擴建大樓除增加收容處所、並更新調查分類、教化、作業、戒護、衛生等各項設備，為一建築新穎、設備完善具人性化的現代矯正場所。

本監88年7月2日起與法務部矯正署臺中女子戒治所合署辦公，104年7月1日起接收原法務部矯正署臺中看守所女所收容人，監獄附設臺中看守所女子分所、臺中少年觀護所女子分所，戒治所附設觀察勒戒處所，監獄暨戒治所核定容額為1,396人。



二、收容特色

(一) 在監所各類收容人數

115年4月底在監收容人有1,736人（含受刑人1,604人、受戒治人2人、被告及被管收人105人、成年受觀察勒戒人21人、少年受觀察勒戒人0人、收容少年4人），收容人核定容額為1,396人，超額收容340人，超額收容比率為24.4%。

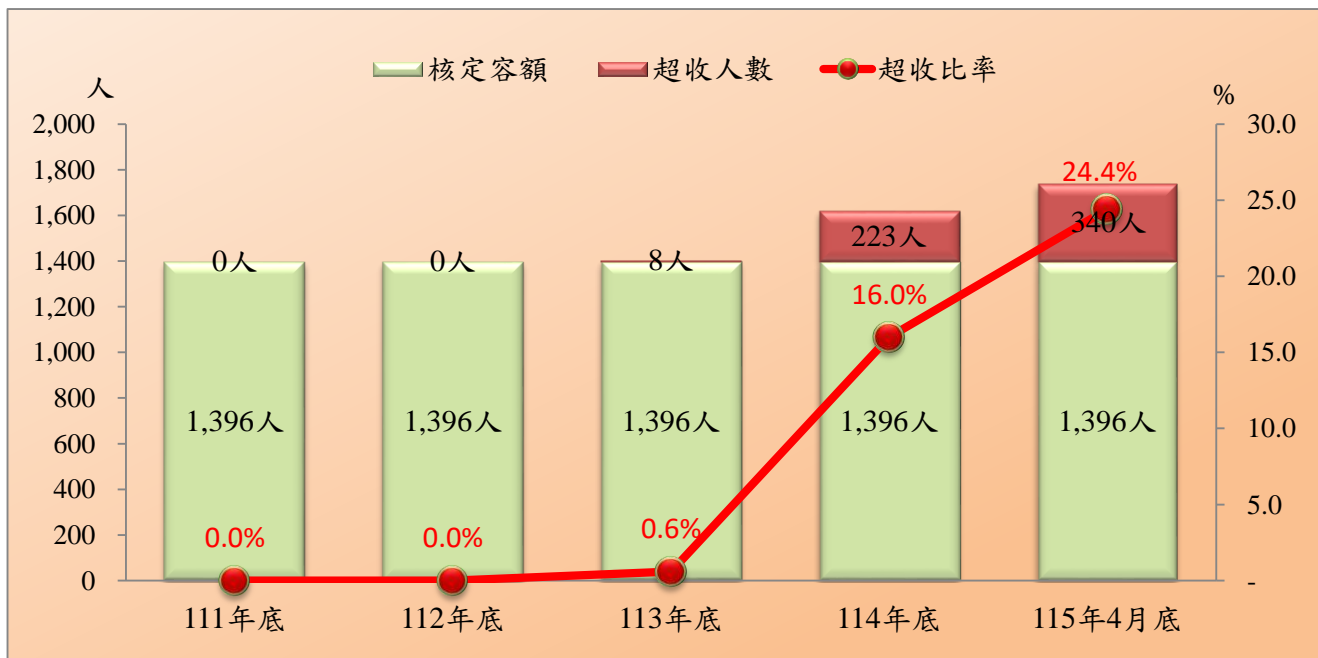
表1 法務部矯正署臺中女子監獄在監所各類收容人數

項目別	單位：人				
	111年底	112年底	113年底	114年底	115年4月底
總收容人數	1,284	1,275	1,404	1,619	1,736
受刑人	1,213	1,216	1,333	1,493	1,604
受戒治人	1	3	4	-	2
被告及被管收人	35	38	54	107	105
成年受觀察勒戒人	33	17	10	14	21
少年受觀察勒戒人	-	-	-	-	-
收容少年	2	1	3	5	4

表2 法務部矯正署臺中女子監獄收容人超額收容狀況

項目別	單位：人、%				
	111年底	112年底	113年底	114年底	115年4月底
總收容人數	1,284	1,275	1,404	1,619	1,736
核定容額	1,396	1,396	1,396	1,396	1,396
超收人數	-	-	8	223	340
超收比率(%)	-	-	0.6	16.0	24.4

圖1 法務部矯正署臺中女子監獄收容人超額收容情形



(二) 在監受刑人罪名

115年4月底在監受刑人為1,600人，其中以毒品罪601人占37.6%最多；其次詐欺罪477人占29.8%；第三為洗錢防制法112人占7%，三者合計為1,190人占74.4%。

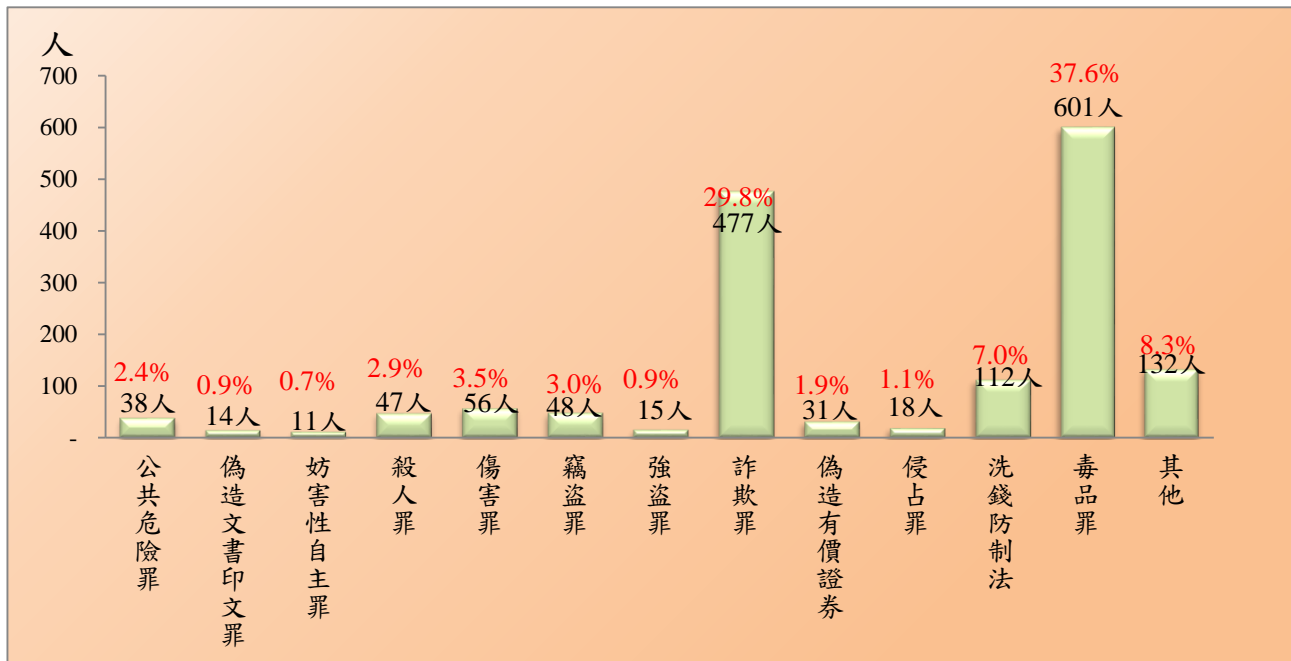
表3 法務部矯正署臺中女子監獄在監受刑人主要罪名

單位：人、%

項目別	111年底	112年底	113年底	114年底	115年4月底	百分比(%)
總計	1,210	1,214	1,330	1,491	1,600	100.0
公共危險罪	39	40	40	40	38	2.4
偽造文書印文罪	19	14	11	11	14	0.9
妨害性自主罪	14	13	13	12	11	0.7
殺人罪	35	42	44	46	47	2.9
傷害罪	34	36	52	55	56	3.5
竊盜罪	33	30	29	41	48	3.0
強盜罪	18	21	18	14	15	0.9
詐欺罪	224	215	267	385	477	29.8
偽造有價證券	28	30	34	34	31	1.9
侵占罪	17	23	24	18	18	1.1
洗錢防制法	20	45	75	96	112	7.0
毒品罪	631	601	619	618	601	37.6
其他	98	104	104	121	132	8.3

註：毒品罪人數包含毒品危害防制條例、肅清煙毒條例及麻醉藥品管理條例人數，以下同

圖2 法務部矯正署臺中女子監獄在監受刑人主要罪名
115年4月底



(三) 在監受刑人年齡

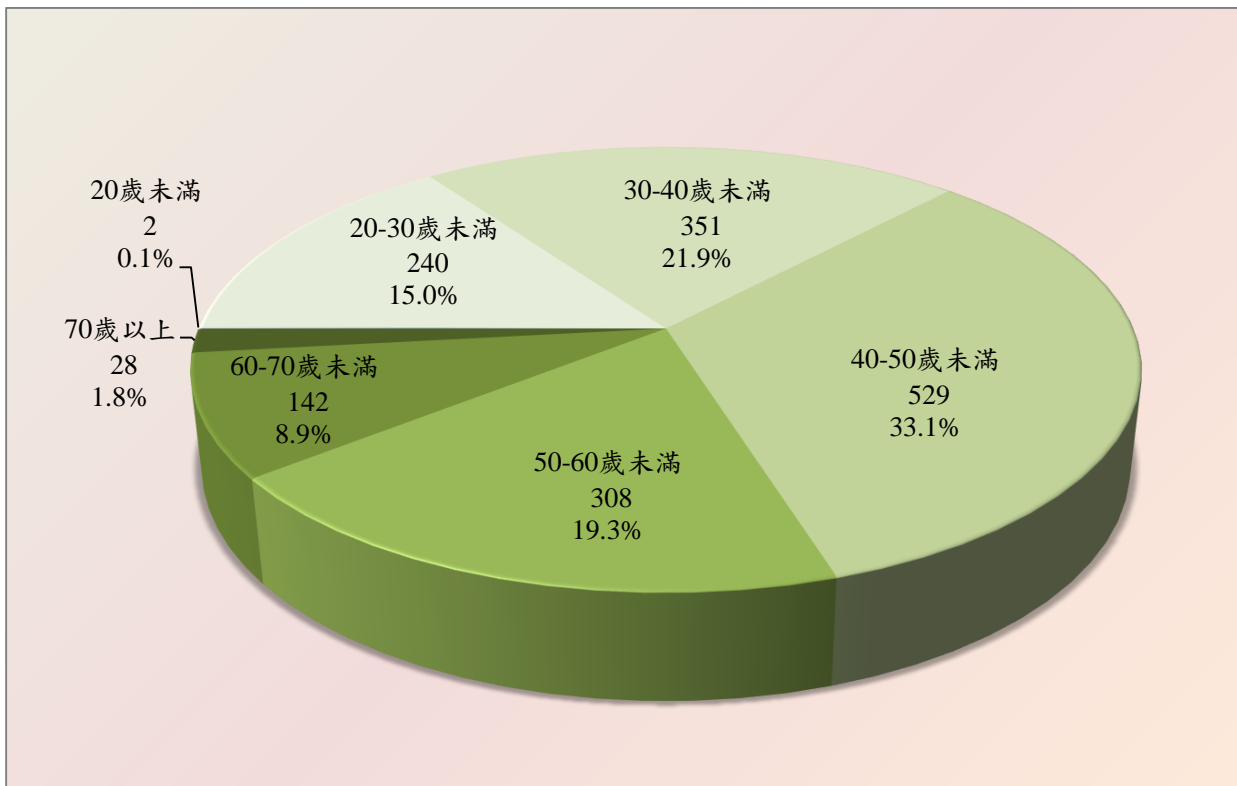
115年4月底在監受刑人為1,600人，其中年齡以40-50歲未滿者529人占33.1%最多；其次為30-40歲未滿者351人占21.9%；第三為50-60歲未滿者308人占19.3%，三者合計為1,188人，占74.3%。

表4 法務部矯正署臺中女子監獄在監受刑人年齡

單位：人、%

年 月	總計	14-18歲未滿	18-20歲未滿	20-30歲未滿	30-40歲未滿	40-50歲未滿	50-60歲未滿	60-70歲未滿	70歲以上
111年底	1,210	-	-	153	279	451	231	85	11
112年底	1,214	-	1	159	275	430	214	113	22
113年底	1,330	-	1	186	303	465	237	115	23
114年底	1,491	-	4	218	333	494	280	131	31
115年4月底	1,600	-	2	240	351	529	308	142	28
結構比(%)	100.0	-	0.1	15.0	21.9	33.1	19.3	8.9	1.8

圖3 法務部矯正署臺中女子監獄在監受刑人年齡
115年4月底



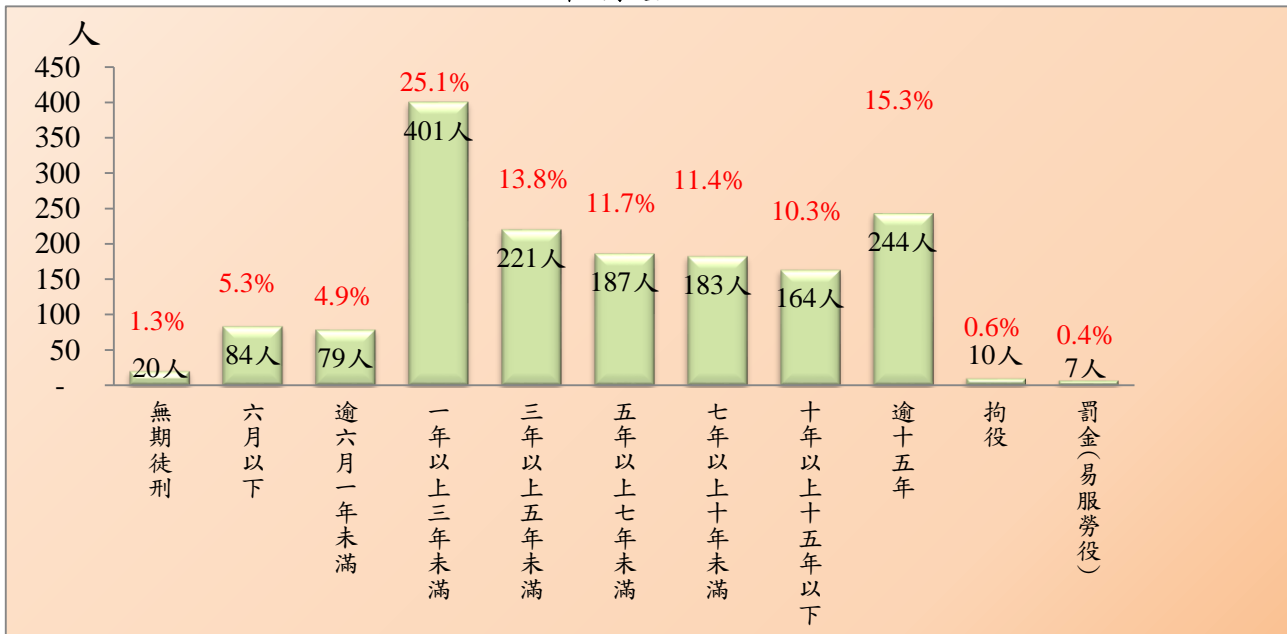
(四) 在監受刑人應執行刑刑名

115年4月底在監受刑人為1,600人，其中以一年以上三年未滿者401人，占25.1%為最高；逾十五年者244人，占15.3%次之；三年以上五年未滿者221人，占13.8%再次之。若以十年以上作統計，則合計為428人，占26.9%。

表5 法務部矯正署臺中女子監獄在監受刑人應執行刑刑名

項 目 別		單位：人、%					
		111年底	112年底	113年底	114年底	115年4月底	百分比(%)
總	計	1,210	1,214	1,330	1,491	1,600	100.0
死	刑	-	-	-	-	-	-
無	期 徒 刑	14	16	19	20	20	1.3
有	六 月 以 下	52	82	64	82	84	5.3
	逾 六 月 一 年 未 滿	38	39	62	88	79	4.9
	一 年 以 上 三 年 未 滿	184	184	257	328	401	25.1
	三 年 以 上 五 年 未 滿	154	161	170	191	221	13.8
	五 年 以 上 七 年 未 滿	116	132	155	172	187	11.7
	七 年 以 上 十 年 未 滿	187	169	186	191	183	11.4
	十 年 以 上 十 五 年 以 下	157	149	153	160	164	10.3
刑	逾 十 五 年	295	270	261	253	244	15.3
拘	役	10	8	2	3	10	0.6
罰 金 (易 服 勞 役)		3	4	1	3	7	0.4

圖4 法務部矯正署臺中女子監獄在監受刑人應執行刑刑名
115年4月底



(五) 新入監受刑人罪名

115年1-4月新入監受刑人為339人，其中以詐欺罪127人占37.5%最多；其次為洗錢防制法80人占23.6%；第三為毒品罪29人占8.6%，三者合計為236人占69.7%。

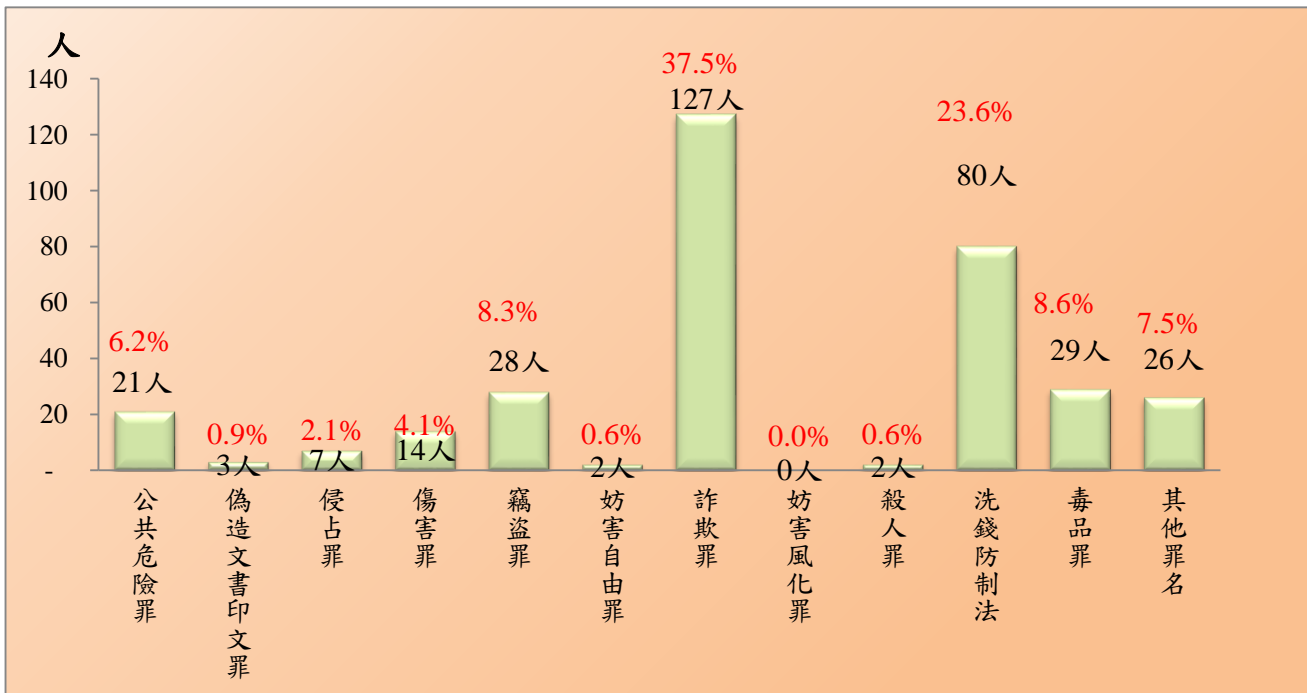
表6 法務部矯正署臺中女子監獄新入監受刑人主要罪名

單位：人、%

罪名別	111年	112年	113年	114年	115年1-4月	
					人數	百分比(%)
總計	490	536	620	816	339	100.0
公共危險罪	69	60	59	63	21	6.2
偽造文書印文罪	10	8	7	9	3	0.9
侵占罪	16	17	22	19	7	2.1
傷害罪	21	17	25	29	14	4.1
竊盜罪	64	56	52	76	28	8.3
妨害自由罪	3	3	5	7	2	0.6
詐欺罪	106	107	129	238	127	37.5
妨害風化罪	1	3	1	2	-	-
殺人罪	6	5	10	3	2	0.6
洗錢防制法	48	106	149	215	80	23.6
毒品罪	86	93	101	83	29	8.6
其他罪名	60	61	60	72	26	7.5

圖5 法務部矯正署臺中女子監獄新入監受刑人主要罪名

115年1-4月



(六) 實際出獄受刑人罪名

115年1-4月出監受刑人為310人，其中以洗錢防制法67人占21.6%最多；其次為毒品罪66人占21.3%；第三為詐欺罪63人占20.3%，三者合計為196人占63.2%。

表7 法務部矯正署臺中女子監獄實際出獄受刑人主要罪名

單位：人、%

罪名別	111年	112年	113年	114年	115年1-4月	
					人數	百分比(%)
總計	600	632	648	848	310	100.0
公共危險罪	61	62	68	73	23	7.4
偽造文書印文罪	12	10	10	12	4	1.3
妨害自由罪	2	6	4	3	2	0.6
侵占罪	16	12	24	25	9	2.9
傷害罪	27	24	23	42	18	5.8
竊盜罪	63	59	54	74	25	8.1
侵占罪	16	12	24	25	9	2.9
詐欺罪	106	141	111	166	63	20.3
偽造有價證券	8	9	8	9	4	1.3
洗錢防制法	33	75	134	195	67	21.6
毒品罪	180	158	132	151	66	21.3
其他罪名	76	64	56	73	20	6.5

圖6 法務部矯正署臺中女子監獄實際出獄受刑人主要罪名

115年1-4月

